

# RENAULT

## NOUL TRAFIC FURGON



| Furgon               |            |                    |                          |                   |                       |               |             |        |
|----------------------|------------|--------------------|--------------------------|-------------------|-----------------------|---------------|-------------|--------|
| Configuratie locuri  | Dimensiuni | Volum spatiu marfa | Motor 2.0 Blue dCi Euro6 | NIVEL DE ECHIPARE | Cod model si versiune | PRET          |             |        |
|                      |            |                    |                          |                   | TRU                   | EURO FARA TVA | EURO CU TVA |        |
| <b>Cabina Simpla</b> |            |                    |                          |                   |                       |               |             |        |
| 1                    | 2+1 locuri | L1H1               | 5,2 m <sup>3</sup>       | Blue dCi 120      | Authentique           | FGPE1 111 N6  | 21,177      | 25,200 |
| 2                    | 2+1 locuri | L2H1               | 6 m <sup>3</sup>         | Blue dCi 120      |                       | FGPE1 212 N6  | 21,807      | 25,950 |
| 3                    | 2+1 locuri | L2H1               | 6 m <sup>3</sup>         | Blue dCi 146      |                       | FGPE1 212 L6  | 22,479      | 26,750 |
| 4                    | 2+1 locuri | L2H2               | 8,6 m <sup>3</sup>       | Blue dCi 146      |                       | FGPE1 222 L6  | 23,824      | 28,350 |
| <b>Cabina Dubla</b>  |            |                    |                          |                   |                       |               |             |        |
| 5                    | 5+1 locuri | L2H1               | 4 m <sup>3</sup>         | Blue dCi 120      | Authentique           | DCPE1 212 N6  | 24,622      | 29,300 |
| 6                    | 5+1 locuri | L2H1               | 4 m <sup>3</sup>         | Blue dCi 146      |                       | DCPE1 212 L6  | 25,294      | 30,100 |

Garantia Comerciala Vehicule Utilitare Renault se aplica astfel:  
 - primii 2 ani de la livrare fără limita de kilometri;  
 - de la 2 pana la 3 ani de la livrare, garantie limitată la 100 000 kilometri;

Pachet legislativ obligatoriu conform Ord. 2218/2005 in valoare de 48,84 € fara TVA, sau 58,12 € cu TVA.  
 Toate preturile sunt exprimate in Euro.  
 Masina din imagine este cu titlu de prezentare.



# RENAULT

## NOUL TRAFIC FURGON



Selectie echipamente standard

Authentique  
Cabina simpla

| Siguranta   |  | Post conducere |   | Confort |  | Multimedia |  | Design |  | Functionalitate  |  |
|-------------|--|----------------|---|---------|--|------------|--|--------|--|------------------|--|
| Cod         | Denumire echipament  | Cod            | Denumire echipament   | Cod     | Denumire echipament  | Cod        | Denumire echipament                            | Cod    | Denumire echipament  | Cod              | Denumire echipament  |
| ABS         | ABS (Sistem antiblocare roți la franare) cu AFU (asistența la franarea de urgență) și EBD (repartitor electronic al forței de franare) + activarea luminilor de avanie în caz de franare brusca                    | RET02          | Oglinzi retrovizoare electrice și degivrante cu senzor de temperatură | CHOREC  | Încalzire și ventilație cu 4 viteze, funcție recirculare aer   | SRADIO     | Pre-echipare radio (cablaj difuzoare + antena) | ENJO01 | Capace roți mini   | CLCTOL           | Peretele despartitor complet închis între cabina și spațiul de marfă. Inexistent pentru versiunile cabina dubla. |
| CPE SOP01C  | Închidere centralizată, telecomandă (cheie 2 butoane) cu sistem antidemaraj și blocare automată în mers  | LVAVEL         | Geamuri electrice față  |         | Computer de bord cu afișajul temperaturii exterioare   |            |  |        | Calendru, bară parasoc față, capacul oglinzilor retrovizoare și treapta în culoarea neagră | PARP18           | Uși spate fără geam, deschidere la 180°  |
| RTOL16      | Jante oțel 16"   | CORHAC         | Scaun sofer reglaj longitudinal/înălțime, cotieră inclusă și          | DRAP03  | Tapiterie textilă, negru, tip Java   |            |  |        |  | PLDCT / PLDCF    | Usa laterala dreapta culisanta, fara geam / cu geam fix (cabina dubla)   |
| AIRBA1      | Airbag sofer   |                | Computer de bord  |         | Torpedou iluminat și refrigerat (dacă există opțiunea aer condiționat)   |            |  |        |  | BQFIXE           | Configurație 2+1 locuri:<br>Cabina: scaun sofer + bancheta fixă, cu două locuri                                  |
| ASRESP      | ESP (control dinamic al traiectoriei) adaptiv în funcție de sarcină cu Extended Grip (sistem electronic de control al aderenței), HSA (asistența la pornirea în rampă), sistem de control al oscilațiilor remorcii |                | Volan reglabil pe înălțime și profunzime                              |         | <b>Echipament cabina dubla</b>   |            |  |        |  |                  | Dispozitiv de blocare a ușii stânga spate  |
| PROSCS      | Scut protecție motor   |                | Directie asistată electric variabilă                                  | 3P2RAN  | Bancheta 3 locuri pe rândul al doilea cu sezut și spătare fixă, tetiere reglabile pe înălțime, centuri de siguranță cu prindere în 3 puncte, 2 cotiere și funcție de rabatare separat asimetric (1/3, 2/3) - |            |  |        |  |                  | Inele de ancorare la sol ranforsate: 8 pentru L1 și 10 pentru L2   |
| FDIU2 LEDH2 | Faruri full LED cu semnatura luminoasa C - Shape (DRL)   |                |   |         |  |            |  |        |  | PTANCC<br>RSNCR1 | 8 inele de ancorare suplimentare la semnalitate și în partea de sus<br>Costa de rezervă dimensiuni normale - 16" |

# RENAULT

## NOUL TRAFIC FURGON



| Echipamente optionale   | Cod sistem   | Pret fara TVA (EURO) | Authentique |             |             |           |
|---|--|----------------------|-------------|-------------|-------------|-----------|
| <b>Siguranta</b>  |  |                      | <b>L1H1</b> | <b>L2H1</b> | <b>L2H2</b> | <b>DC</b> |
| Cruise control (Tempomat si limitator de viteza)  | RV   | 55                   | *           | *           | *           | *         |
| Proiectoare de ceata  | PROJAB   | 105                  | *           | *           | *           | *         |
| Airbag frontal pasageri fata  | AIRBA2   | 222                  | *           | *           | *           | *         |
| Airbag-uri laterale tip cortina   | ABLAVI   | 250                  | *           | *           | *           | *         |
| Sistem de asistenta la parcare spate  | RDAR01   | 111                  | *           | *           | *           | *         |
| Camera video pentru asistenta la parcare spate; afisaj oglinda retrovizora interioara sau sistem multimedia (in functie de optiuni);implica senzor de ploaie si lumina  | RDAR03 (implica ALEVA)                                   | 295                  | *           | *           | x           | *         |
| Cheie suplimentara, a treia, de rezerva   | CLESUP   | 28                   | *           | *           | *           | *         |
| Cheie cu 3 butoane, deschidere separata portbagaj - implica LVAVIP  | SOP05C   | 44                   | *           | *           | *           | *         |
| Card acces cu functia "Maini libere" - implica LVAVIP   | SOP03C   | 222                  | *           | *           | x           | *         |
| Limitator de viteza 90 / 100 / 110 / 120 / 130 km/h   | LVIT01 / LVIT02 / LVIT03 / LVIT04 / LVIT05               | 111                  | *           | *           | *           | *         |
| Sistem de detectare presiune pneuri   | DPRPN  | 111                  | *           | *           | *           | *         |
| <b>Post conducere</b>   |  |                      | <b>L1H1</b> | <b>L2H1</b> | <b>L2H2</b> | <b>DC</b> |
| Luneta cu incalzire si stergator, daca au fost alese usile spate cu geam  | LAC ELA  | 111                  | *           | *           | *           | *         |
| Geamuri electrice fata cu impuls pe partea soferului  | LVAVIP   | 55                   | *           | *           | *           | *         |
| Senzor de ploaie si lumina (implica proiectoare de ceata)   | ALEVA (implica PROJAB)                                   | 55                   | *           | *           | *           | *         |
| Volan imbracat in piele (implica functia Cruise Control)  | VLCUIR (implica RV)                                      | 89                   | *           | *           | *           | *         |
| Scaun sofer incalzit - implica ABLAVI si AIRBA2   | SGACHA   | 111                  | *           | *           | *           | *         |
| Accesorii fumatori (bricheta + scrumiera)   | AVCACF   | 22                   | *           | *           | *           | *         |
| <b>Confort</b>  |  |                      | <b>L1H1</b> | <b>L2H1</b> | <b>L2H2</b> | <b>DC</b> |
| Aer conditionat cu reglare manuala  | CA01   | 706                  | *           | *           | *           | *         |
| Aer conditionat cu reglare manuala fata + Termoplonjor suplimentar pentru crestere rapida temperatura   | CA03   | 807                  | *           | *           | *           | *         |
| <b>Multimedia</b>   |  |                      | <b>L1H1</b> | <b>L2H1</b> | <b>L2H2</b> | <b>DC</b> |
| Radio cu afisaj integrat (1 DIN) R&GO, Bluetooth, USB, mufa Jack  | RA419  | 180                  | *           | *           | *           | *         |
| Radio cu afisaj integrat (1 DIN) R&GO, Bluetooth, USB, mufa Jack si DAB   | RA420  | 200                  | *           | *           | *           | *         |
| Sistem multimedia MEDIA NAV Evolution (harta Romaniei inclusa): ecran tactil 7"+ Radio + Bluetooth + USB + AUX + Handsfree  | RA42D NAV0G2 AFDEP1                                      | 424                  | *           | *           | *           | *         |
| Sistem multimedia MEDIA NAV Evolution: ecran tactil 7"+ Radio + Bluetooth + USB + AUX + Handsfree + harta Europa de Est   | PKSP60 (NAV0G2 MAPEST AFDEP1 RA42D)                      | 466                  | *           | *           | *           | *         |
| Sistem multimedia R-LINK: Navigatie (harta Europei inclusa)+ ecran tactil 7"+ Radio + Bluetooth + USB + AUX + Handsfree + Conectivitate si aplicatii dedicate (comenzi vocale indisponibile in limba romana); implica Cruise Control          | PKSP36 (NAV3G3 RAD35A SPMIR ) MAPSUP TCU0G2 (implica RV) | 777                  | *           | *           | *           | *         |
| Sistem multimedia R-LINK: Navigatie (harta Europei inclusa)+ ecran tactil 7"+ Radio (cu DAB) + Bluetooth + USB + AUX + Handsfree + Conectivitate si aplicatii dedicate (comenzi vocale indisponibile in limba romana); implica Cruise Control | PKSP40 (NAV3G3 RAD58A SPMIR) MAPSUP (implica RV)         | 797                  | *           | *           | *           | *         |
| <b>Design</b>   |  |                      | <b>L1H1</b> | <b>L2H1</b> | <b>L2H2</b> | <b>DC</b> |
| Jante aluminiu 17" Cyclade  | RALU17 SSENJO  | 499                  | *           | *           | x           | *         |
| Pack Look fata si spate: bara parasoc fata partial in culoarea caroseriei,coloane laterale spate, masca pentru sine si oglinzi retrovizoare in culoarea caroseriei  | ACCTC4   | 133                  | *           | *           | x           | *         |
| Culori opace  |  | 0                    | *           | *           | *           | *         |
| Culori metalizate sau contramarca   |  | 400                  | *           | *           | *           | *         |

Nota: pentru lansarea masinilor in culori din catalogul contramarca este necesar un numar minim de unitati, numar ce va fi comunicat la solicitare

| Funcționalitate   |                              |     | L1H1 | L2H1 | L2H2 | DC |
|---|------------------------------|-----|------|------|------|----|
| Bancheta pasageri fata cu doua locuri, cu spatarul din mijloc rabatabil si tableta pivotanta, integrata in spatar + Trapa depozitare obiecte lungi sub bancheta   | BQBUR1 CLCTTP                | 111 | *    | *    | *    | -  |
| Scaun individual pasager fata (poate inlocui bancheta pasageri fata cu doua locuri)   | PARHAC                       | 0   | *    | *    | *    | *  |
| Protectii laterale interior spatiu marfa  | HLIN01                       | 50  | *    | *    | *    | *  |
| Perete despartitor vitrat intre cabina si spatiul de marfa  | CLCVIT                       | 40  | *    | *    | *    | -  |
| Bancheta pasageri fata cu doua locuri, cu spatarul din mijloc rabatabil si tableta pivotanta, integrata in spatar + Trapa depozitare obiecte lungi sub bancheta+ Perete despartitor vitrat  | CLCVTP BQBUR1                | 144 | *    | *    | *    | -  |
| Usa laterala stanga culisanta, fara geam  | PLGCT                        | 250 | *    | *    | *    | -  |
| Usa laterala stanga culisanta, geam cu intredeschidere - implica PLDCVO   | PLGCVO                       | 300 | *    | *    | *    | *  |
| Usa laterala dreapta culisanta, geam cu intredeschidere - implica PLGCVO  | PLDCVO                       | 165 | *    | *    | *    | *  |
| Usi spate fara geam, deschidere la 270°   | PARP27                       | 150 | -    | *    | -    | *  |
| Usi spate vitrate, cu deschidere la 180 grade, luneta cu incalzire, stergator luneta + Bancheta pasageri fata cu doua locuri, cu spatarul din mijloc rabatabil si tableta pivotanta, integrata in spatar + Trapa depozitare obiecte lungi sub bancheta+ Perete despartitor vitrat | LAC CLCVTP PARV18 BQBUR1 ELA | 333 | *    | *    | *    | -  |
| Oglinda "Wide view mirror" - vizibilitate extinsa unghi mort  | RETVIS                       | 50  | *    | *    | *    | *  |
| Interfata cu conectori de adaptare (box), pentru conectare la rețeaua CAN   | BOIADP                       | 89  | *    | *    | *    | *  |
| Cablaj de adaptare cu 6 căi, pentru: recuperare informatii motor, activare ralanti accelerat, conectare accesorii 12V   | CABADP                       | 55  | *    | *    | *    | -  |
| Priza accesorii 12V   | PRIACC                       | 11  | *    | *    | *    | *  |
| Podea de lemn cauciucat pentru protecție planșeu spatiu marfa   | PLBOIS                       | 151 | *    | *    | *    | *  |
| Atelaj remorcare - adaugarea echipamentului are ca si consecinta activarea sistemului TSA (trailer swing assist)  | ATREM                        | 200 | *    | *    | *    | *  |
| Support smartphone (implica radio)  | PRETEL                       | 20  | *    | *    | *    | *  |
| Support tableta   | TABPDB                       | 30  | *    | *    | *    | *  |

\* = optional; x = in curs de introducere in oferta comerciala (nu se poate adauga); - = indisponibil

#### Culori disponibile



| Cod nuanta      | Opac                  |
|-----------------|-----------------------|
| KPW             | [ 1 ] Gris Urbain     |
| 369             | [ 2 ] Blanc Glacier   |
| NNS / OC70      | [ 3 ] Rouge Magma     |
| versiunile L2H2 |                       |
|                 | <b>Metalizate</b>     |
| KNG             | [ 4 ] Gris Cassiopée  |
| D69             | [ 5 ] Gris Platine    |
| D68             | [ 6 ] Noir Crépuscule |
| HNK             | [ 7 ] Beige Cendré    |
| J43             | [ 8 ] Bleu Panorama   |
| CNH             | [ 9 ] Brun Cuivre     |

# RENAULT

## NOUL TRAFIC FURGON



| Echipamente optionale | Cod sistem | Versione |
|-----------------------|------------|----------|
|-----------------------|------------|----------|

G = optional; S = Standard; - = indisponibil / in curs de introducere in gama

| CAROSARE  |        | DCPE1 212 L6 | DCPE1 212 N6 | FGPE1 111 N6 | FGPE1 212 L6 | FGPE1 212 N6 | FGPE1 222 L6 |
|---|--------|--------------|--------------|--------------|--------------|--------------|--------------|
| <p>Inaltime carosare maxima: nu se accepta depasirea valorii masini de baza (vezi tabel dimensiuni furgon)</p> <p>Latime carosare maxima: nu se accepta depasirea valorii masini de baza (vezi tabel dimensiuni furgon)</p> <p>Masa rulanta maxim admisa: in functie de motorizare</p>                | PREM01 | S            | S            | S            | S            | S            | -            |
| <p>Inaltime carosare maxima: nu se accepta depasirea valorii masini de baza (vezi tabel dimensiuni furgon)</p> <p>Latime carosare maxima: nu se accepta depasirea valorii masini de baza (vezi tabel dimensiuni furgon)</p> <p>Masa rulanta maxim admisa: 2200 kg pentru motorizarea Blue dCi 145</p> | PREM03 | -            | -            | -            | -            | -            | S            |
| <p>Inaltime carosare maxima: 2071 mm</p> <p>Latime carosare maxima: nu se accepta depasirea valorii masini de baza (vezi tabel dimensiuni furgon)</p> <p>Masa rulanta maxim admisa: 2600 kg</p>   | PREM04 | -            | O            | O            | O            | O            | -            |
| <p>Inaltime carosare maxima: 2500 mm</p> <p>Latime carosare maxima: nu se accepta depasirea valorii masini de baza (vezi tabel dimensiuni furgon)</p> <p>Masa rulanta maxim admisa: 2400 kg pentru motorizarea Blue dCi 145</p>   | PREM05 | -            | -            | -            | O            | -            | O            |
| <p>Inaltime carosare maxima: 2700 mm</p> <p>Latime carosare maxima: 2150</p> <p>Masa rulanta maxim admisa: 2800 kg pentru motorizarea Blue dCi 145</p>  | PREM06 | -            | -            | -            | O            | -            | O            |

Atentie: fiecare optional PREM0x are asociat e alte valori ale nivelului de emisii si consum decat cele mentionate in capitolul caracteristici tehnice

# RENAULT

## NOUL TRAFIC FURGON



MASE (KG)

Furgon (omologare N1)

| Versiuni H1   | Cabina Simpla             |                           | Cabina dubla               |                           |
|---|---------------------------|---------------------------|----------------------------|---------------------------|
|   | L1 H1 - 2 locuri          | L2 H1 - 3 locuri          | L2 H2                      | L2 H1 - 6 locuri          |
| MTMA* Blue dCi 120 / Blue dCi 145   | 2945                      | 3050                      | /3070                      | 3070                      |
| Masa proprie minima Blue dCi 120 / Blue dCi 145                                 | 1730 - 1992 / 1736 - 1998 | 1784 - 2063 / 1790 - 2070 | Indisponibil / 1899 - 2120 | 1922 - 2133 / 1928 - 2139 |
| Sarcina utila maxima Blue dCi 120 / Blue dCi 145                                | 1215 - 953 / 1209 - 947   | 1266 - 987 / 1260 - 980   | Indisponibil / 1171 - 950  | 1148 - 937 / 1142 - 931   |
| Masa maxima axa fata Blue dCi 120 / Blue dCi 145                                | 1101 - 1199 / 1107 - 1205 | 1141 - 1255 / 1147 - 1261 | Indisponibil / 1178 - 1245 | 1193 - 1273 / 1199 - 1279 |
| Masa maxima axa spate Blue dCi 120 / Blue dCi 145                               | 629 - 793 / 629 - 793     | 643 - 808 / 643 - 809     | Indisponibil / 721 - 875   | 729 - 860                 |
| Masa maxima remorcabila cu - fara sistem de franare Blue dCi 120 / Blue dCi 145 | 2000 - 750                | 2000 - 750                | Indisponibil / 2000 - 750  | 2000 - 750                |

\*in functie de motorizari si de omologariile specifice

VOLUME UTIL\*\* (m<sup>3</sup>)

|                             | L1H1 | L2H1 | L2H1<br>Cabina dubla | L1H2 | L2H2 |
|-----------------------------|------|------|----------------------|------|------|
| Versiune furgon, 2+1 locuri | 5.2  | 6    | 4                    | 7.2  | 8.6  |

\*\*metoda de masurare VDA : spatiul este masurat cu ajutorul unui element de 1 litru avand dimensiunile 200x100x50 mm. Volumul portbagajului masurat include fileul de retinere bagaje (disponibil optional)

DIMENSIUNI (MM)

| Dimensiuni exterioare               | L1H1      |           | L2H1                 |           | L2H2      |  |
|-------------------------------------|-----------|-----------|----------------------|-----------|-----------|--|
|                                     | L1H1      | L2H1      | L2H1<br>Cabina dubla | L1H2      | L2H2      |  |
| Lungime                             | 4999      | 5399      | 5399                 | 4999      | 5399      |  |
| Latime fara/cu oglinzi retrovizoare | 1956/2283 | 1956/2283 | 1956/2284            | 1956/2283 | 1956/2283 |  |
| Inaltime                            | 1971      | 1971      | 1953                 | 2495      | 2498      |  |
| Ampatament                          | 3098      | 3498      | 3498                 | 3098      | 3498      |  |
| Consola fata                        | 933       | 933       | 933                  | 933       | 933       |  |
| Consola spate                       | 968       | 968       | 968                  | 968       | 968       |  |

Dimensiuni interioare - spatiul de marfa

|  | L1H1      | L2H1      | L2H1<br>Cabina dubla | L1H2      | L2H2      |
|--|-----------|-----------|----------------------|-----------|-----------|
| Lungime X latime trapa in peretele despartitor   | 510 X 222 | 510 X 222 | Incompatibil         | 510 X 222 | 510 X 222 |
| Lungimea utila la podea  | 2537      | 2937      | 2099                 | 2537      | 2937      |
| Lungimea utila la podea (inclusiv zona de sub bancheta)  | 2950      | 3350      | 2314                 | 2950      | 3350      |
| Lungimea utila la podea (inclusiv zona de sub bancheta + spatiul de la picioarele pasagerilor) | 3750      | 4150      | 2423                 | 3750      | 4150      |
| Lungimea utila la 400 mm de podea  | 2537      | 2937      | 1819                 | 2537      | 2937      |
| Lungimea utila la 1m de podea / 1,1 m pt. cabina dubla   | 2250      | 2650      | 1819                 | 2250      | 2650      |
| Latime interioara maxima   | 1662      | 1662      | 1662                 | 1662      | 1662      |
| Latimea intre pasajele de roti   | 1268      | 1268      | 1268                 | 1268      | 1268      |
| Inaltime utila   | 1387      | 1387      | 1387                 | 1898      | 1898      |

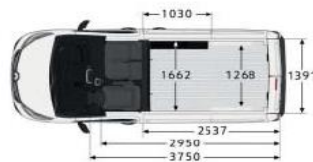
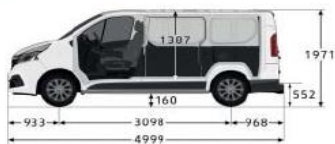
Usa(i) laterala(e) culisanta(e)

|   | L1H1 | L2H1 | L2H1<br>Cabina dubla | L1H2 | L2H2 |
|---|------|------|----------------------|------|------|
| Latime intrare usa laterala culisanta la 600mm de podea | 907  | 907  | 907                  | 907  | 907  |
| Latime intrare usa laterala culisanta la 100mm de podea | 1030 | 1030 | 1030                 | 1030 | 1030 |
| Inaltime intrare usa laterala culisanta                 | 1284 | 1284 | 1284                 | 1284 | 1284 |

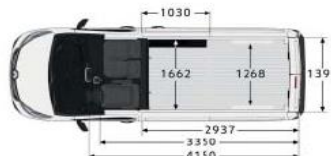
Usa spate

|  | L1H1 | L2H1 | L2H1<br>Cabina dubla | L1H2 | L2H2 |
|--|------|------|----------------------|------|------|
| Latime intrare usa spate la 70 mm de podea | 1391 | 1391 | 1391                 | 1391 | 1391 |
| Inaltime intrare usa spate                 | 1320 | 1320 | 1320                 | 1320 | 1320 |
| Prag de incarcare                          | 552  | 552  | 552                  | 552  | 552  |
| Garda la sol                               | 160  | 160  | 160                  | 160  | 160  |

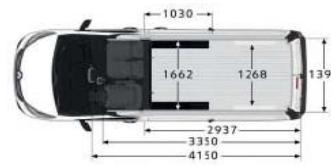
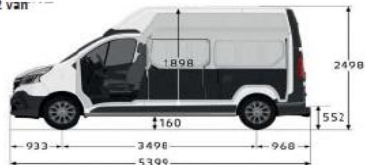
L1H1 van




L2H1 van



L2H2 van



Crew Cab L2H1



# RENAULT

## NOUL TRAFIC FURGON



### MOTORIZARI

Blue dCi 120

Blue dCi 145

|   |   |                |
|---|---|----------------|
| Cilindree (cm <sup>3</sup> )/Numar de cilindri/Supape | 4/16/1997                               |                |
| Putere maxima kW CEE (cp) la tr/min                   | 88 (120) / 3500                         | 107 (146) 3500 |
| Cuplu maxim Nm CEE la tr/min                          | 320 / 1500                              | 350 / 1500     |
| Tip injectie  | Common rail + turbo geometrie variabila |                |
| Carburant si volum rezervor (l)                       | Motorina - 80                           |                |
| Norma poluare/catalizator/filtru particule            | Euro6DTemp / * / *                      |                |
| Volum rezervor Adblue (l)                             | 20                                      |                |
| Cutie viteze 6 trepte                                 | Manuala                                 |                |
| Stop&Start + Energy Smart Management                  | -                                       | *              |

### PERFORMANTE

|                              |     |     |
|------------------------------|-----|-----|
| Viteza maxima (km/h) CS / CD | 165 | 176 |
| 0-100 km/h (s) CS / CD       | -   | -   |

### CONSUMURI SI EMISII CO2\*

|                              | Blue dCi 120           |                        | Blue dCi 145           |                        |
|------------------------------|------------------------|------------------------|------------------------|------------------------|
|                              | Best Case / Worst Case | Best Case / Worst Case | Best Case / Worst Case | Best Case / Worst Case |
| Consum urban (l/100km)       | 6,4 / 6,4              | 5,5 / 6,6              | 5,5 / 6,6              | 5,5 / 6,6              |
| Consum extra-urban (l/100km) | 5,4 / 6                | 5,4 / 6,2              | 5,4 / 6,2              | 5,4 / 6,2              |
| Consum mixt (l/100km)        | 5,8 / 6,1              | 5,4 / 6,4              | 5,4 / 6,4              | 5,4 / 6,4              |
| Emisii CO2 (g/km)            | 154 / 162              | 143 / 169              | 143 / 169              | 143 / 169              |

### DIRECTIE

|                                |                         |                       |
|--------------------------------|-------------------------|-----------------------|
| Ø de bracaj intre trotuare (m) | Ampatament scurt: 11,84 | Ampatament lung:13,17 |
| Ø de bracaj intre ziduri (m)   | Ampatament scurt: 12,40 | Ampatament lung:13,73 |

### FRANARE

|   |                 |
|---|-----------------|
| ABS cu AFU si EBD / ESP adaptiv cu ASR                          | Standard        |
| Fata :discuri ventilate – Spate : discuri pline Ø / latime (mm) | 296/28 - 280/12 |

### PNEURI (standard: anvelope de vara)

|            |  |
|------------|--|
| Dimensiuni | Standard: 205/65 R16<br>Optional: 215/60 R17 |
|------------|--|

\* = standard - = indisponibil ;

\* Consumul si emisiile declarate sunt determinate in urma unor teste efectuate in conditiile impuse de reglementările in vigoare la data omologării tipului de vehicul, in conformitate cu prevederile Regulamentului UE nr. 715/2007 cu modificările si completările ulterioare specifice (omologări conform ciclului NEDC, respectiv conform ciclului WLTP). Consumul de carburant și emisiile de CO2 ale unui vehicul depind nu doar de randamentul său energetic, ci și de comportamentul la volan al conducătorului auto și de alți factori (număr de opriri in trafic, viteza de deplasare, modul de schimbare a treptelor de viteze, starea drumului si a pneurilor etc.) Incepand cu luna septembrie 2018, toate vehiculele noi sunt omologate conform protocolului WLTP. Pentru a facilita tranzitia, valorile emisiilor de CO2 si ale consumului de carburant sunt omologate conform protocolului WLTP, dar convertite conform protocolului NEDC (valori NEDC BT). Aceasta perioada de tranzitie difera in functie de tara. Pentru mai multe informatii accesati <https://www.renault.ro/descopera-renault/noi-reglementari.html> .

CS = Cabina Simpla; CD = Cabina Dubla

Best case - L1 2 locuri Pneuri clasa de rezistenta la rulare B/ Worst Case - CD L2 6 locuri Pneuri cu clasa de rezistenta la rulare C;

Valorile pentru motorizarea Blue dCi 120 nu sunt reprezentative pentru versiunile H2;

Motorizarile respecta norma de depoluare Euro 6DTemp